



ĐẠI HỌC QUỐC GIA TP. HỒ CHÍ MINH  
TRUNG TÂM KHẢO THÍ VÀ ĐÁNH GIÁ CHẤT LƯỢNG ĐÀO TẠO

**KỶ THI ĐÁNH GIÁ NĂNG LỰC  
ĐẠI HỌC QUỐC GIA TP. HỒ CHÍ MINH**

**HƯỚNG DẪN ĐĂNG KÝ DỰ THI  
KỶ THI ĐÁNH GIÁ NĂNG LỰC  
ĐHQG-HCM NĂM 2023**

TP.HCM, tháng 01 năm 2023

**MỤC LỤC**

|  |           |
|--|-----------|
| <b>PHẦN 1 - THÔNG TIN CHUNG VỀ ĐĂNG KÝ DỰ THI</b>  | <b>3</b>  |
| <b>PHẦN 2 – HƯỚNG DẪN ĐĂNG KÝ DỰ THI</b>           | <b>5</b>  |
| <b>1. ĐĂNG KÝ THÔNG TIN</b>                        | <b>5</b>  |
| <b>2. ĐĂNG KÝ ĐỊA ĐIỂM THI</b>                     | <b>8</b>  |
| <b>3. THANH TOÁN LỆ PHÍ</b>                        | <b>10</b> |
| <b>4. KIỂM TRA TÌNH TRẠNG HỒ SƠ</b>                | <b>12</b> |
| <b>PHẦN 3 – HƯỚNG DẪN THỰC HIỆN THANH TOÁN</b>     | <b>14</b> |
| <b>1. THANH TOÁN QUA DỊCH VỤ VÍ VIETTEL MONEY</b>  | <b>14</b> |
| <b>2. THANH TOÁN QUA DỊCH VỤ VÍ ĐIỆN TỬ FOXPAY</b> | <b>15</b> |
| <b>3. THANH TOÁN QUA DỊCH VỤ VÍ MOMO</b>           | <b>17</b> |
| <b>4. THANH TOÁN QUA DỊCH VỤ VÍ PAYOO</b>          | <b>19</b> |



**ĐẠI HỌC QUỐC GIA TP. HỒ CHÍ MINH  
TRUNG TÂM KHẢO THÍ VÀ ĐÁNH GIÁ CHẤT LƯỢNG ĐÀO TẠO**

## **PHẦN 1 - THÔNG TIN CHUNG VỀ ĐĂNG KÝ DỰ THI**

### **I. MỤC TIÊU KỲ THI**

- Đánh giá năng lực học đại học của thí sinh;
- Đa dạng hóa hình thức tuyển sinh tại các đơn vị thành viên của ĐHQG-HCM và các đơn vị ngoài ĐHQG-HCM;
- Tăng thêm cơ hội trúng tuyển vào các đơn vị thành viên của ĐHQG-HCM và các đơn vị ngoài ĐHQG-HCM.

### **II. ĐỐI TƯỢNG DỰ THI**

- Thí sinh đủ điều kiện dự thi kỳ thi tốt nghiệp THPT năm 2023 theo quy định của Bộ Giáo dục và Đào tạo;
- Học sinh đã tốt nghiệp kỳ thi tốt nghiệp THPT hoặc có bằng tốt nghiệp THPT.

### **III. CÁC MỐC THỜI GIAN CHÍNH**

#### **1. Kỳ thi ĐGNL đợt 1:**

- 01/02/2023: Mở đăng ký dự thi ĐGNL đợt 1;
- 28/02/2023: Kết thúc đăng ký dự thi ĐGNL đợt 1;
- **26/3/2023: Tổ chức thi ĐGNL đợt 1;**
- 04/4/2023: Thông báo kết quả thi ĐGNL đợt 1.

#### **2. Kỳ thi ĐGNL đợt 2:**

- 05/4/2023: Mở đăng ký dự thi ĐGNL đợt 2 và đăng ký xét tuyển;
- 28/4/2023: Kết thúc đăng ký dự thi ĐGNL đợt 2 và đăng ký xét tuyển;
- **28/5/2023: Tổ chức thi ĐGNL đợt 2;**
- 06/6/2023: Thông báo kết quả thi ĐGNL đợt 2.

### **IV. ĐĂNG KÝ DỰ THI**

- Để đăng ký dự thi ĐGNL của ĐHQG-HCM, thí sinh đăng ký trực tuyến tại trang thông tin điện tử của kỳ thi tại địa chỉ: <https://thinangluc.vnuhcm.edu.vn>.

#### **➤ Lưu ý:**

- Để hồ sơ được xem là hợp lệ, thí sinh phải hoàn tất việc tạo tài khoản đăng ký dự thi; đăng ký các thông tin cá nhân, thông tin liên hệ và thông tin ưu tiên; đăng ký địa điểm thi trước ngày 01/3/2023 (đối với kỳ thi đợt 1) và trước ngày 29/4/2023 (đối với kỳ thi đợt 2).

- Hướng dẫn đăng ký dự thi được trình bày tại Phần 2 của tài liệu này.

### **V. LỆ PHÍ:**

- Lệ phí đăng ký dự thi: 300.000 đồng/lượt thi.

- **Lưu ý:** Lệ phí đã đóng sẽ không được hoàn trả trong mọi trường hợp.

### **VI. NỘP LỆ PHÍ THI**

- Thí sinh có thể nộp lệ phí dự thi qua một trong bốn phương thức thanh toán sau:

- **Phương thức 1:** Thanh toán qua dịch vụ Ví Viettel Money (miễn phí dịch vụ).

- **Phương thức 2:** Thanh toán qua dịch vụ Ví điện tử Foxpay .
- **Phương thức 3:** Thanh toán qua dịch vụ Ví Momo.
- **Phương thức 4:** Thanh toán qua dịch vụ Ví Payoo.

- Thí sinh được xác nhận tình trạng thanh toán trên tài khoản đăng ký dự thi ngay sau khi thực hiện đóng tiền thành công theo các phương thức được thông báo.

➤ **Lưu ý:**

- Việc thanh toán lệ phí dự thi của thí sinh cần được hoàn tất ngày 01/3/2023 (đối với kỳ thi đợt 1) và trước ngày 29/4/2023 (đối với kỳ thi đợt 2).

- Nếu sau khi hoàn tất việc thanh toán lệ phí dự thi, hồ sơ vẫn chưa được xác nhận thanh toán thí sinh cần liên hệ Trung tâm Khảo thí và Đánh giá Chất lượng Đào tạo, ĐHQG-HCM để được hỗ trợ (qua email: [thinangluc@vnuhcm.edu.vn](mailto:thinangluc@vnuhcm.edu.vn) hoặc các số hotline của kỳ thi ĐGNL).

- Hướng dẫn chi tiết nộp lệ phí thi được trình bày tại Phần 3 của tài liệu này.

### VII. THỜI GIAN NỘP LỆ PHÍ ĐĂNG KÝ DỰ THI

- Đợt 1: Từ ngày 01/02/2023 đến ngày 01/3/2023.
- Đợt 2: Từ ngày 05/4/2023 đến ngày 29/4/2023.

### VIII. THÔNG TIN ĐĂNG KÝ VÀ HỖ TRỢ

- Trang thông tin điện tử đăng ký dự thi: <https://thinangluc.vnuhcm.edu.vn>
- Số điện thoại: (028) 37242.162 – (028) 39118.311.
- Hotline/Zalo: 0904.927.336 – 0343.889.759 – 0931.344.436 – 0965.200.083.
- Email hỗ trợ kỳ thi: [thinangluc@vnuhcm.edu.vn](mailto:thinangluc@vnuhcm.edu.vn)
- Trang thông tin điện tử đăng các thông tin về Kỳ thi ĐGNL: <http://cete.vnuhcm.edu.vn/thi-danh-gia-nang-luc.html>
- Fanpage Đại học Quốc gia TP HCM: <https://www.facebook.com/vnuhcm.info/>
- Zalo OA ĐHQG-HCM: [zalo.me/vnuhcm](https://zalo.me/vnuhcm)
- Thời gian trực điện thoại/hotline/zalo hỗ trợ kỳ thi (trừ các ngày Lễ, Tết theo Quy định):

|   |   |
|---|---|
| <b>Thời gian trực điện thoại/hotline/zalo</b> | Từ thứ Hai đến thứ Sáu<br>- Sáng từ 08g00 đến 11g30<br>- Chiều từ 13g30 đến 16g00 |
|---|---|

➤ **Lưu ý:** Nếu cần liên hệ ngoài khung thời gian trên, thí sinh vui lòng gửi email đến địa chỉ: [thinangluc@vnuhcm.edu.vn](mailto:thinangluc@vnuhcm.edu.vn) hoặc gửi tin nhắn đến các số hotline/zalo của kỳ thi ĐGNL để được hỗ trợ.



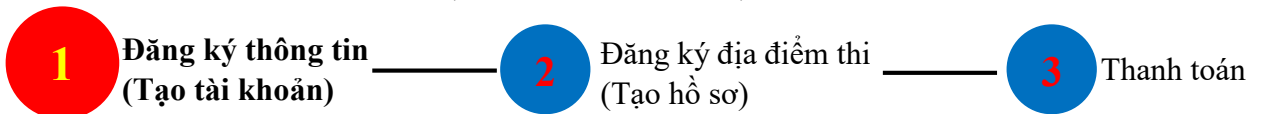
ĐẠI HỌC QUỐC GIA TP. HỒ CHÍ MINH  
TRUNG TÂM KHẢO THÍ VÀ ĐÁNH GIÁ CHẤT LƯỢNG ĐÀO TẠO

## PHẦN 2 – HƯỚNG DẪN ĐĂNG KÝ DỰ THI

Để hoàn tất việc đăng ký dự thi ĐGNL ĐHQG-HCM, thí sinh cần hoàn thành đầy đủ các yêu cầu về việc đăng ký thông tin, đăng ký địa điểm thi, thanh toán lệ phí trong thời gian quy định.

Hướng dẫn cụ thể về các yêu cầu như sau:

### 1. ĐĂNG KÝ THÔNG TIN (TẠO TÀI KHOẢN)



**Bước 1.** Truy cập trang <https://thinangluc.vnuhcm.edu.vn>.

**Bước 2.** Đăng ký tài khoản dự thi.

2.1. Nhấn nút **“Đăng ký ngay”** để đăng ký tài khoản dự thi ĐGNL ĐHQG-HCM (hình 1.1).

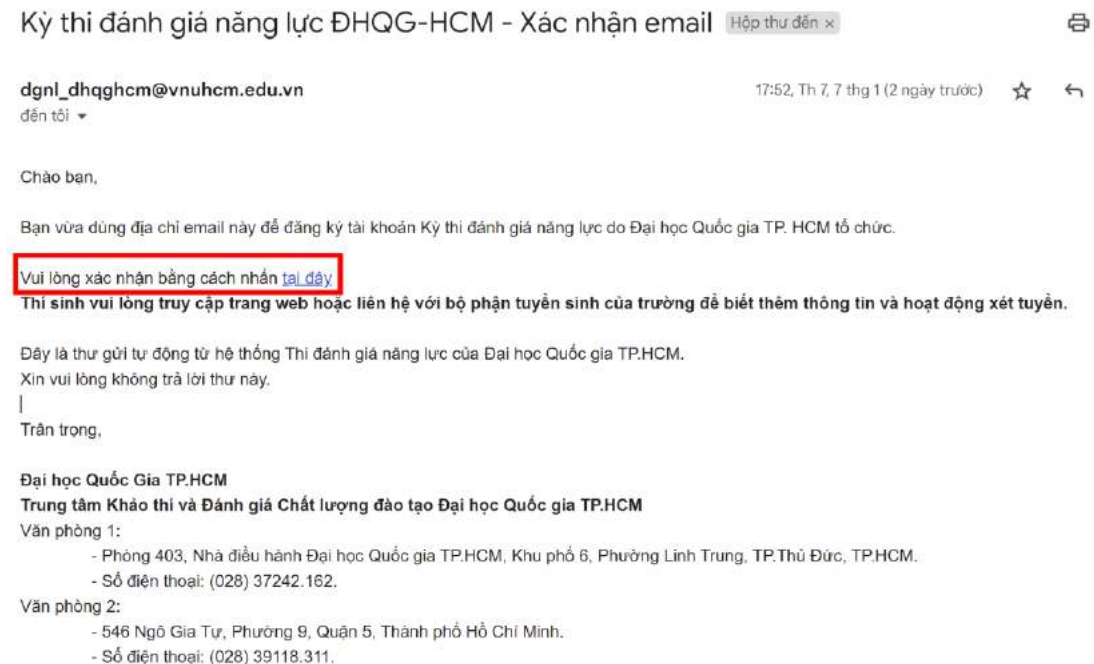
Hình 1.1. Hình ảnh Trang thông tin điện tử của Kỳ thi ĐGNL ĐHQG-HCM

2.2. Nhập thông tin họ tên, số CMND/CCCD, địa chỉ email và mật khẩu → nhấn nút **“Đăng ký”** (hình 1.2).

Hình 1.2. Hình ảnh Trang đăng ký tài khoản

### Bước 3. Kích hoạt tài khoản đăng ký dự thi

Truy cập vào email đã sử dụng đăng ký tài khoản dự thi để kích hoạt tài khoản bằng cách nhấn vào nút “**tại đây**” (hình 1.3).

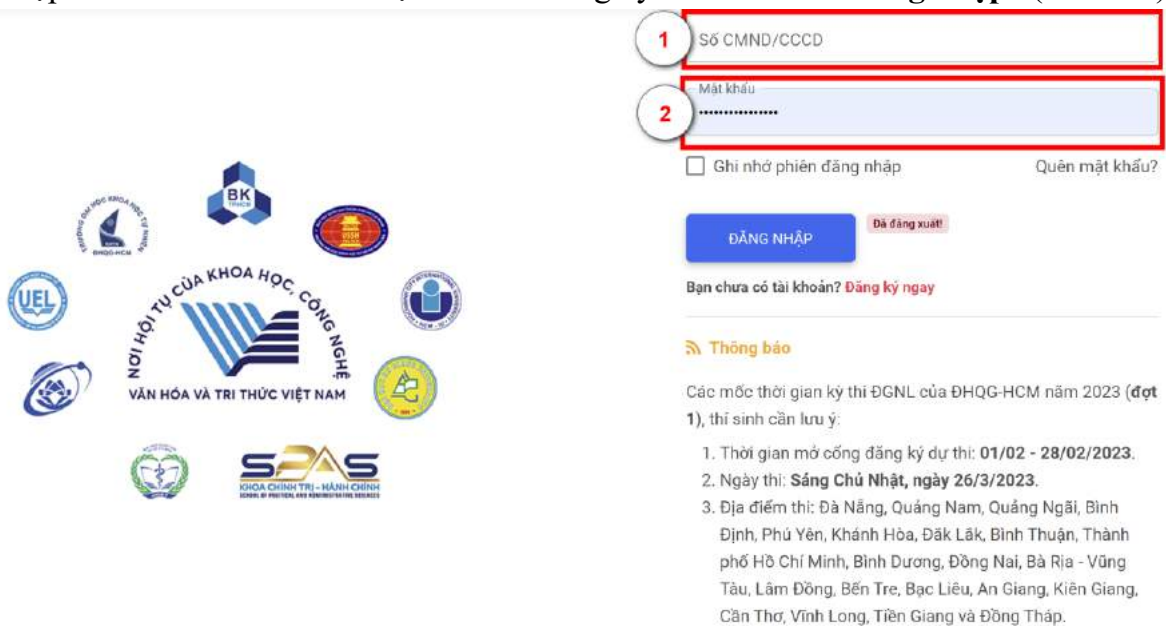


Hình 1.3. Hình ảnh minh họa bước Kích hoạt tài khoản đăng ký dự thi

➤ **Lưu ý:** trong trường hợp không thấy chữ “**tại đây**”, vui lòng nhấn “...” để thấy các dòng xổ xuống rồi nhấn “**tại đây**”.

**Bước 4.** Đăng nhập vào tài khoản cá nhân trên trang thông tin điện tử của Kỳ thi ĐGNL ĐHQG-HCM

Nhập số CMND/CCCD và mật khẩu đã đăng ký → nhấn nút “**Đăng nhập**” (hình 1.4).



Hình 1.4. Hình ảnh minh họa bước Đăng nhập vào tài khoản cá nhân

## Bước 5. Đăng ký các thông tin cá nhân, thông tin liên lạc, thông tin ưu tiên

5.1. Đăng ký thông tin cá nhân, thông tin liên lạc và thông tin ưu tiên (hình 1.5, hình 1.6 và hình 1.7).

**KỶ THI ĐÁNH GIÁ NĂNG LỰC 2023**

Hồ sơ thí sinh

**Lưu ý:**  
Thí sinh cần hoàn tất đăng ký hồ sơ (gồm thông tin cá nhân, thông tin liên lạc, thông tin ưu tiên) trước khi được chuyển đến phần đăng ký địa điểm thi.  
Các thông tin nhập vào phải là tiếng Việt có dấu.

1

THÔNG TIN CÁ NHÂN   THÔNG TIN LIÊN LẠC   THÔNG TIN ƯU TIÊN

Hình 1.5. Đăng ký thông tin cá nhân

Hồ sơ thí sinh

**Lưu ý:**  
Thí sinh cần hoàn tất đăng ký hồ sơ (gồm thông tin cá nhân, thông tin liên lạc, thông tin ưu tiên) trước khi được chuyển đến phần đăng ký địa điểm thi.  
Các thông tin nhập vào phải là tiếng Việt có dấu.

2

THÔNG TIN CÁ NHÂN   THÔNG TIN LIÊN LẠC   THÔNG TIN ƯU TIÊN

Hình 1.6. Đăng ký thông tin liên lạc

Hồ sơ thí sinh

**Lưu ý:**  
Thí sinh cần hoàn tất đăng ký hồ sơ (gồm thông tin cá nhân, thông tin liên lạc, thông tin ưu tiên) trước khi được chuyển đến phần đăng ký địa điểm thi.  
Các thông tin nhập vào phải là tiếng Việt có dấu.

3

THÔNG TIN CÁ NHÂN   THÔNG TIN LIÊN LẠC   THÔNG TIN ƯU TIÊN

Hình 1.7. Đăng ký thông tin ưu tiên

5.2. Sau khi đăng ký đầy đủ thông tin cá nhân, liên lạc, ưu tiên → nhấn nút **“Quay về trang đăng ký”** để thực hiện bước tiếp theo (xem hình 1.8).

Hồ sơ thí sinh

**Lưu ý:**  
Các thông tin nhập vào phải là tiếng Việt có dấu.

THÔNG TIN CÁ NHÂN   THÔNG TIN LIÊN LẠC   THÔNG TIN ƯU TIÊN

LƯU THÔNG TIN CÁ NHÂN   QUAY VỀ TRANG ĐĂNG KÝ

Hình 1.8. Quay về trang đăng ký

➤ **Lưu ý:** thí sinh cần đăng ký đầy đủ và kiểm tra kỹ các thông tin cá nhân, thông tin liên lạc, thông tin ưu tiên trước khi chuyển sang Bước đăng ký địa điểm thi. ĐHQG-

HCM sẽ sử dụng các thông tin mà thí sinh đăng ký để liên hệ trong trường hợp cần thiết và để gửi Giấy báo điểm thi ĐGNL (qua đường bưu điện).

### 5.3. Trường hợp thí sinh cần thay đổi thông tin đã đăng ký

- Thí sinh có thể dùng tài khoản đăng ký điều chỉnh thông tin cá nhân tại đường dẫn: <http://thinangluc.vnuhcm.edu.vn> trong khoảng thời gian quy định từ ngày 01/02 - 28/02/2023 (đối với đợt 1) và 05/4 – 28/4/2023 (đối với đợt 2) bằng cách:

- Thí sinh đăng nhập tài khoản cá nhân trên trang thông tin điện tử của kỳ thi ĐGNL, nhấn vào chữ **“Họ tên thí sinh-Hồ sơ cá nhân (Thông tin tài khoản)”** góc trên bên phải để về trang thông tin cá nhân để điều chỉnh.

- Sau khi điều chỉnh, thí sinh chọn **“Lưu thông tin”** ở cuối trang để lưu.

#### ➤ Lưu ý:

- Sau thời gian quy định, thí sinh hoàn toàn chịu trách nhiệm về các thông tin đã đăng ký. Các thông tin không chính xác ảnh hưởng đến việc tham gia dự thi hoặc ảnh hưởng đến kết quả thi, xét tuyển của thí sinh đều không được xử lý. Do vậy ngay khi được cấp tài khoản truy cập vào website: <https://thinangluc.vnuhcm.edu.vn/>, thí sinh cần truy cập và kiểm tra để đảm bảo tính chính xác của các thông tin.

- Thí sinh có thể điều chỉnh thông tin cá nhân, thông tin liên hệ và thông tin ưu tiên (khu vực, đối tượng ưu tiên) trong thời gian quy định từ ngày 01/02 - 28/02/2023 (đối với đợt 1) và 05/4 – 28/4/2023 (đối với đợt 2).

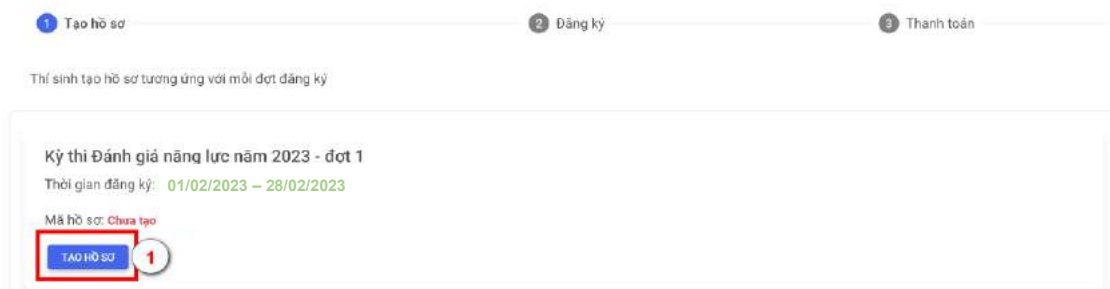
## 2. ĐĂNG KÝ ĐỊA ĐIỂM THI (TẠO HỒ SƠ)



### a) Đăng ký mới địa điểm thi

**Bước 1.** Nhấn nút **“Tạo hồ sơ”** để bắt đầu đăng ký mới địa điểm thi (hình 2.1). Hệ thống sẽ bắt đầu xuất hiện mã hồ sơ từ sau bước này.

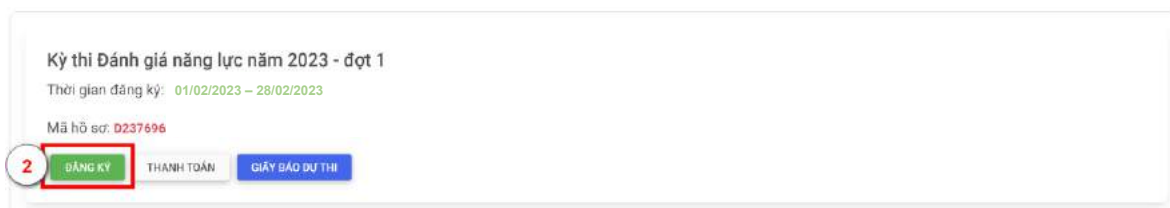
Hồ sơ đăng ký



Hình 2.1. Tạo hồ sơ để bắt đầu đăng ký địa điểm thi

**Bước 2.** Nhấn nút **“Đăng ký”** ở phía dưới mã hồ sơ (gồm 09 ký tự) để chọn địa điểm thi (hình 2.2).

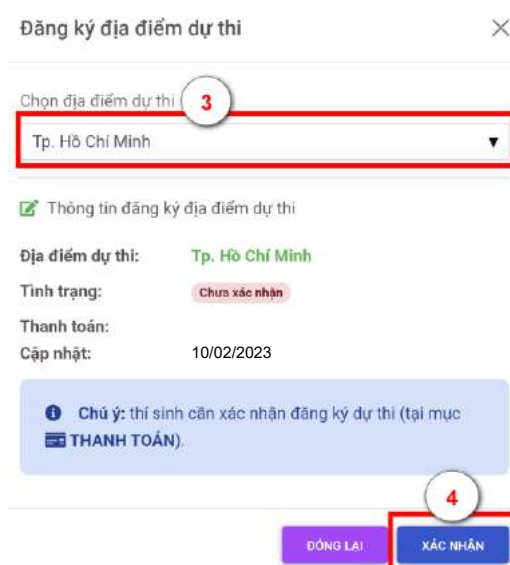




Hình 2.2. Đăng ký mới địa điểm thi

**Bước 3.** Lựa chọn và xác nhận địa điểm thi (hình 2.3) → Nhấn nút “**Xác nhận**”.

Thí sinh có thể tham khảo các tỉnh/thành phố tổ chức kỳ thi ĐGNL của ĐHQG-HCM năm 2023 tại đường dẫn: <http://cete.vnuhcm.edu.vn/thi-danh-gia-nang-luc.html> để lựa chọn địa điểm đăng ký dự thi.



Hình 2.3. Chọn địa điểm thi

**b) Thay đổi địa điểm thi** (trường hợp thí sinh muốn chọn địa điểm thi khác trong thời gian quy định từ ngày 01/02 đến 28/02/2023 - đối với đợt 1 và từ ngày 05/4 đến 28/4/2023 - đối với đợt 2)

**Bước 1.** Nhấn nút “**Sửa hồ sơ**” (hình 2.4).



Hình 2.4. Sửa hồ sơ để thay đổi địa điểm thi

**Bước 2.** Chọn địa điểm dự thi mới và nhấn nút “**Xác nhận**” (hình 2.5).

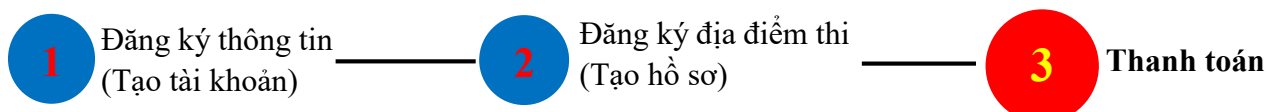
Hình 2.5. Thay đổi địa điểm thi

➤ **Lưu ý:**

- Các thông tin cá nhân sẽ được in trên Giấy báo dự thi và Giấy báo điểm, do vậy thí sinh cần kiểm tra kỹ các thông tin trước khi lưu. Các thông tin **email, số điện thoại** được sử dụng để kích hoạt tài khoản và để Ban tổ chức Kỳ thi liên hệ trong trường hợp cần thiết.

- Để hồ sơ được xem là hợp lệ, thí sinh phải hoàn tất việc tạo tài khoản đăng ký dự thi; đăng ký các thông tin cá nhân, thông tin liên hệ và thông tin ưu tiên; đăng ký địa điểm thi trước ngày 28/02/2023 (đối với đợt 1) và trước ngày 28/4/2023 (đối với đợt 2).

### 3. THANH TOÁN LỆ PHÍ



a) **Chọn phương thức thanh toán** (hình 3.1 và hình 3.2)

**Bước 1. Nhấn nút “Thanh toán”**

Hình 3.1. Thực hiện thanh toán

**Bước 2. Nhấn nút “Nhấn chọn phương thức”**

## Thông tin thanh toán

| Mã phiếu                                    | Tổng tiền                                  | Phương thức   | #        |
|---|--|---|----------|
| D23197847.1<br><small>Chưa xác nhận</small> | 300,000đ<br><small>Chưa thanh toán</small> | Chưa chọn<br><small>+ Nhân chọn phương thức</small> | XÁC NHẬN |

**Lưu ý:**

- Lệ phí thanh toán đã bao gồm phí dịch vụ
- Tình trạng thanh toán sẽ được cập nhật trong vòng 3 ngày làm việc kể từ khi thí sinh thực hiện thanh toán

Hình 3.2. Chọn phương thức thanh toán

**Bước 3.** Lựa chọn phương thức thanh toán lệ phí

Thí sinh chọn một trong bốn phương thức thanh toán qua ví điện tử sau để nhận thông tin thanh toán:

- **Phương thức 1:** Thanh toán qua dịch vụ Ví Viettel Money (miễn phí dịch vụ).
- **Phương thức 2:** Thanh toán qua dịch vụ Ví điện tử Foxpay .
- **Phương thức 3:** Thanh toán qua dịch vụ Ví Momo.
- **Phương thức 4:** Thanh toán qua dịch vụ Ví Payoo (Đại lý Payoo).

| Mã phiếu                                    | Tổng tiền                                  | Phương thức thanh toán  |                             |
|---|--|---|-----------------------------|
| D23398047.1<br><small>Chưa xác nhận</small> | 300,000đ<br><small>Chưa thanh toán</small> | <input checked="" type="radio"/> Ví Viettel Money<br><input type="radio"/> Ví điện tử Foxpay<br><input type="radio"/> Ví MoMo<br><input type="radio"/> Ví Payoo | ĐÓNG LẠI<br><b>XÁC NHẬN</b> |

**Lưu ý:**

- Lệ phí thanh toán đã bao gồm phí dịch vụ
- Tình trạng thanh toán sẽ được cập nhật trong vòng 3 ngày làm việc kể từ khi thí sinh thực hiện thanh toán

Hình 3.3. Lựa chọn phương thức thanh toán

**Bước 4.** Kiểm tra thông tin thanh toán và nhấn nút “Xác nhận” (hình 3.4)

## Thông tin thanh toán

| Mã phiếu                                    | Tổng tiền                                  | Phương thức   | #               |
|---|--|---|-----------------|
| D23197847.1<br><small>Chưa xác nhận</small> | 300,000đ<br><small>Chưa thanh toán</small> | Ví Viettel Money<br><small>Nhấn đổi phương thức</small> | <b>XÁC NHẬN</b> |

| Mã phiếu                                  | Tổng tiền                                  | Phương thức   | #   |
|---|--|---|-----|
| D23197847.1<br><small>Đã xác nhận</small> | 300,000đ<br><small>Chưa thanh toán</small> | Ví Viettel Money<br><small>Nhấn đổi phương thức</small> | HỦY |

Hướng dẫn thanh toán qua ví Viettel Money: thí sinh thanh toán trực tiếp tại SSy bằng thẻ nợ địa, ứng dụng ngân hàng, ví điện tử  
 Xem chi tiết hướng dẫn thanh toán tại đây



Hình 3.4. Thông tin thanh toán

**Bước 5.** Thực hiện thanh toán theo hình thức thanh toán đã chọn (xem chi tiết cách thức thanh toán tại Phần 3).

**b) Thay đổi phương thức thanh toán** (trường hợp thí sinh muốn thay đổi ví thanh toán điện tử khác)

**Bước 1.** Nhấn nút “**Thanh toán**” → Nhấn nút “**Nhấn đổi phương thức**” (hình 3.5)

Kỳ thi Đánh giá năng lực năm 2023 - đợt 1  
 Thời gian đăng ký: 01/02/2023 – 28/02/2023  
 Mã hồ sơ: D23197847 **1**

ĐĂNG KÝ **THANH TOÁN** GIẤY BẢO DƯ THÌ

| Mã phiếu                                  | Tổng tiền                                  | Phương thức   | #   |
|---|--|---|-----|
| D23398047.1<br><small>Đã xác nhận</small> | 300,000đ<br><small>Chưa thanh toán</small> | Vi Viettel Money<br><small>Nhấn đổi phương thức</small> | HUY |

Hướng dẫn thanh toán qua ví Viettel Money: thí sinh thanh toán trực tiếp tại đây bằng thẻ nội địa, ứng dụng ngân hàng, ví điện tử  
 Xem chi tiết hướng dẫn thanh toán tại đây

*Hình 3.5. Thay đổi phương thức thanh toán*

**Bước 3.** Chọn Phương thức thanh toán qua ví khác → nhấn nút “**Xác nhận**” (hình 3.6)

Thông tin thanh toán

| Mã phiếu                                  | Tổng tiền                                  |
|---|--|
| D23398047.1<br><small>Đã xác nhận</small> | 300,000đ<br><small>Chưa thanh toán</small> |

Hướng dẫn thanh toán qua ví Viettel Money: thí sinh  
 Xem chi tiết hướng dẫn thanh toán tại đây

Phương thức thanh toán

Vi Viettel Money  
 Vi điện tử Foxpay  
 Vi MoMo  
 Vi Payoo

ĐÓNG LẠI **XÁC NHẬN** **3**

*Hình 3.6. Lựa chọn ví thanh toán điện tử*

**Bước 4.** Thực hiện thanh toán theo hình thức thanh toán đã chọn (xem chi tiết cách thức thanh toán tại Phần 3).

**4. KIỂM TRA TÌNH TRẠNG HỒ SƠ** (Xem hồ sơ “**Đã xác nhận thanh toán**” hoặc “**Chưa xác nhận thanh toán**”)

**a) Tình trạng hồ sơ “Đã xác nhận thanh toán”**

- Nhấn nút “**Thanh toán**” → Xem tình trạng hồ sơ (hình 4.1).

## Kỳ thi Đánh giá năng lực năm 2023 - đợt 1

Thời gian đăng ký: 01/02/2023 – 28/02/2023

Mã hồ sơ: D23398047



| Mã phiếu                                  | Tổng tiền                                | Phương thức  | # |
|---|--|--|---|
| D23398047.1<br><small>Đã xác nhận</small> | 303,300đ<br><small>Đã thanh toán</small> | Ví MoMo<br><small>Thời gian thanh toán: 09/02/2023</small> |   |

Hình 4.1. Hồ sơ đã thanh toán thành công

### b) Tình trạng hồ sơ “Chưa xác nhận thanh toán”

Trường hợp thí sinh đã đóng lệ phí qua ví điện tử mà tình trạng hồ sơ vẫn hiển thị thông tin “**Chưa thanh toán**”, thí sinh cần liên hệ các số hotline hoặc email về [thinangluc@vnuhcm.edu.vn](mailto:thinangluc@vnuhcm.edu.vn) để được hướng dẫn (hình 4.2).

Đăng ký địa điểm dự thi

| Mã phiếu                                  | Tổng tiền                                  | Phương thức                                    | #   |
|---|--|--|-----|
| D23398047.1<br><small>Đã xác nhận</small> | 303,300đ<br><small>Chưa thanh toán</small> | Ví MoMo<br><small>Nhấn đổi phương thức</small> | HỦY |

Chọn địa điểm dự thi:

Địa điểm dự thi: Lâm Đồng

Tình trạng: Đã xác nhận

Thanh toán: Chưa thanh toán

Cập nhật: 11/02/2023

**Chú ý:** thí sinh cần xác nhận đăng ký dự thi (tại mục THANH TOÁN).

Hình 4.2. Hồ sơ chưa thanh toán thành công

### ➤ Lưu ý:

- Thí sinh cần kiểm tra kỹ các thông tin thanh toán trước khi thực hiện thanh toán. Lệ phí thanh toán đã bao gồm phí dịch vụ của các ví thanh toán điện tử.
- Để hồ sơ được xem là hợp lệ, thí sinh cần làm đầy đủ các bước theo hướng dẫn và việc xác nhận “**Đã thanh toán**” trên trang thông tin điện tử cần được hoàn tất trước ngày 01/3/2023 (đối với đợt 1) và trước ngày 29/4/2023 (đối với đợt 2).
- Lệ phí đã đóng sẽ không được hoàn trả trong mọi trường hợp.



ĐẠI HỌC QUỐC GIA TP. HỒ CHÍ MINH  
TRUNG TÂM KHẢO THÍ VÀ ĐÁNH GIÁ CHẤT LƯỢNG ĐÀO TẠO

## PHẦN 3 – HƯỚNG DẪN THỰC HIỆN THANH TOÁN

### 1. THANH TOÁN QUA DỊCH VỤ VÍ VIETTEL MONEY (MIỄN PHÍ DỊCH VỤ)

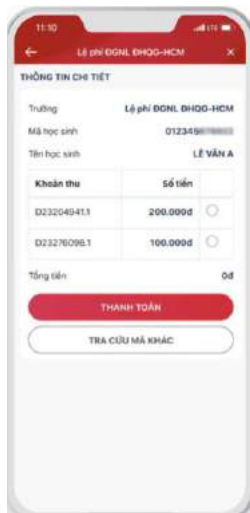


Hình 1. Phiếu thanh toán bằng Ví điện tử Viettel Money

**Bước 1.** Tại màn hình chính, chọn “Xem tất cả”



**Bước 4.** Kiểm tra và lựa chọn mã thanh toán



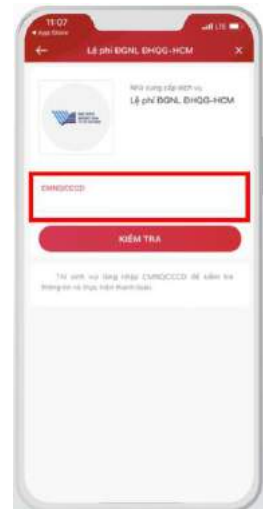
**Bước 2.** Tại mục tìm kiếm, nhập ĐHQG hoặc lệ phí. Bấm chọn Lệ phí ĐGNL ĐHQG HCM



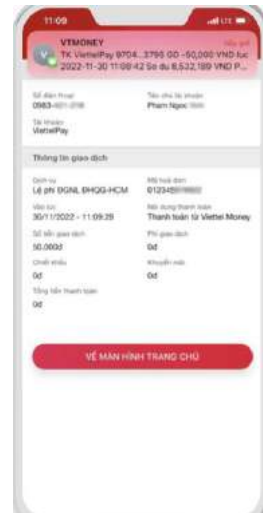
**Bước 5.** Xác nhận thanh toán, nhập mật khẩu Viettel Money và mã OTP gửi về qua tin nhắn



**Bước 3.** Nhập số CMND/CCCD



**Bước 6.** Viettel Money trả về màn hình thanh toán



## 2. THANH TOÁN QUA DỊCH VỤ VÍ ĐIỆN TỬ FOXPAY (ÁP DỤNG CHƯƠNG TRÌNH ƯU ĐÃI)

| Mã phiếu                                       | Tổng tiền  | Phương thức  | #   |
|--|--|--|-----|
| D23398047.1                                    | 303,000đ   | Ví điện tử Foxpay                                      | HUY |
| <span style="color: green;">Đã xác nhận</span> | <span style="color: red;">Chưa thanh toán</span> | <span style="color: blue;">Nhận đổi phương thức</span> |     |

Hướng dẫn thanh toán qua ví điện tử Foxpay: thí sinh có thể tải và cài đặt ứng dụng Foxpay tại đây sau đó thực hiện thanh toán khoản phí bằng số dư ví điện tử (có thể liên kết tài khoản và nạp tiền trực tiếp từ 40 ngân hàng).  
Xem chi tiết hướng dẫn thanh toán [tại đây](#)



Hình 2. Phiếu thanh toán bằng Ví điện tử Foxpay

### a) Hướng dẫn thanh toán lệ phí thi ĐGNL của ĐHQG-HCM trên app Ví điện tử Foxpay

HƯỚNG DẪN THANH TOÁN PHÍ, LỆ PHÍ ĐHQG TP. HCM



B1

Chọn tất cả dịch vụ tại màn hình Home. Chọn "Thanh toán phí ĐHQG"



B2

Nhập CMND hoặc CCCD để tra cứu các khoản phí



B3

Kiểm tra thông tin, lựa chọn và xác nhận khoản phí muốn thanh toán.



B4

Chọn mã giảm giá (nếu có) và xác nhận thông tin



B5

Nhập mật khẩu/ mã OTP để xác nhận giao dịch



B6

Kết thúc quy trình thanh toán

### b) Hướng dẫn tải ứng dụng, cài đặt xác thực và liên kết tài khoản Ví điện tử Foxpay (trường hợp thí sinh chưa có tài khoản Ví điện tử Foxpay)

Các bước thực hiện:

**Bước 1:** Nhập từ khóa “Ví điện tử Foxpay” trên App store/CH Play để tải ứng dụng

**Bước 2:** Đăng ký tài khoản Ví điện tử và xác thực thông tin

**Bước 3:** Liên kết tài khoản ngân hàng

**Bước 4:** Nạp tiền từ tài khoản ngân hàng liên kết về Ví điện tử

- Thí sinh bấm vào đường link <https://onelink.to/fpay> để tải Ứng dụng Ví điện tử Foxpay hoặc sử dụng tính năng quét mã QR trên smart phone để tải Ứng dụng Ví điện tử Foxpay:



- Thí sinh xem hướng dẫn cài đặt, xác thực thông tin và liên kết tài khoản Ví điện tử Foxpay tại đường link: <https://www.youtube.com/watch?v=mhxT1EaIRWM>



### 3. THANH TOÁN QUA DỊCH VỤ VÍ MOMO



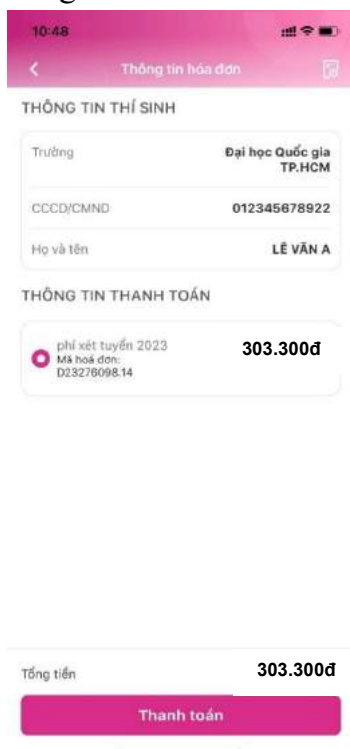
Hình 3. Phiếu thanh toán bằng Ví MoMo

**Bước 1.** Đăng nhập vào App MoMo và tìm kiếm dịch vụ theo cú pháp “Đại Học Quốc Gia”; “Quốc Gia”;

**Bước 2.** Thí sinh nhập thông tin Chứng minh nhân dân hoặc Căn cước công dân và nhấn “**Tiếp tục**” để tra cứu khoản phí:



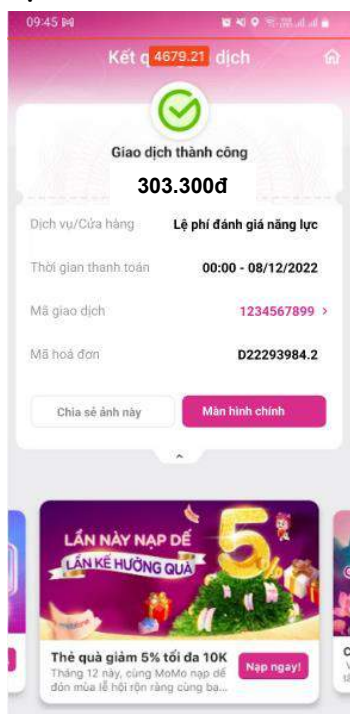
**Bước 3.** Kiểm tra thông tin các khoản phí cần đóng và nhấn **“Thanh toán”**



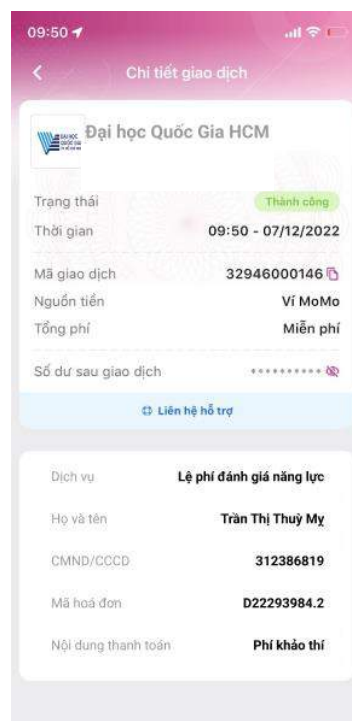
**Bước 4.** Kiểm tra, chọn 1 trong các nguồn tiền thanh toán: Ví Momo, Ví Trả Sau, Thẻ ATM, Thẻ tín dụng đã liên kết và nhấn **“Xác nhận”**:



**Bước 5.** Kết thúc giao dịch, trả kết quả giao dịch

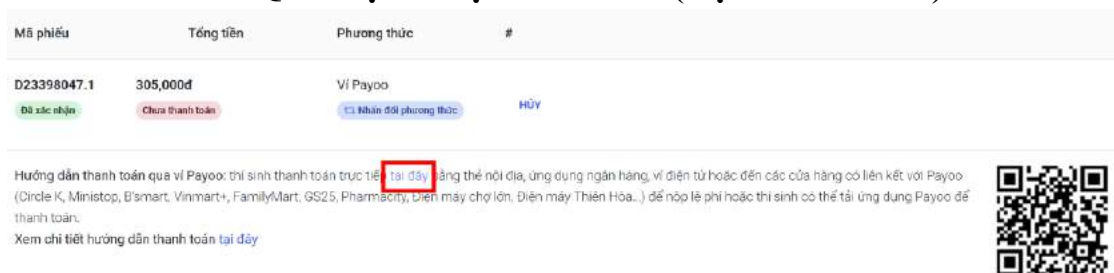


**Bước 6.** Kiểm tra lại chi tiết giao dịch nếu cần



Thí sinh cần thêm thông tin hoặc hỗ trợ trong quá trình thanh toán vui lòng liên hệ hotline tổng đài MoMo theo số: 1900 5454 41

#### 4. THANH TOÁN QUA DỊCH VỤ VÍ PAYOO (ĐẠI LÝ PAYOO)



Hình 4. Phiếu thanh toán bằng ứng dụng Payoo

Ngoài các phương thức thanh toán quen thuộc phụ huynh và thí sinh có thể thanh toán lệ phí kỳ thi đánh giá năng lực ĐHQG TP.HCM tại hơn 20.000 cửa hàng, qua ứng dụng, qua website Payoo bằng nhiều hình thức khác nhau như thẻ nội địa, ví điện tử, ứng dụng ngân hàng.

Tính đến thời điểm này, Payoo đã liên kết với hơn 20.000 cửa hàng, phục vụ cho phụ huynh và thí sinh đến trực tiếp để thanh toán vào cả ngoài giờ hành chính, thứ Bảy và Chủ Nhật. Bên cạnh đó, phụ huynh và thí sinh vẫn có thể thanh toán trực tuyến vào bất cứ thời gian nào qua 2 kênh ứng dụng Payoo hoặc website <https://bill.payoo.vn/>. Đặc biệt, khi phụ huynh và thí sinh chọn thanh toán qua website có thêm lựa chọn thanh toán bằng cách dùng ứng dụng ngân hàng hoặc các ví điện tử khác để quét mã QR.

##### a) Hướng dẫn thanh toán tại cửa hàng:



**Bước 1.** Đến cửa hàng và báo cho thu ngân biết bạn muốn đóng lệ phí của kỳ thi ĐGNL của ĐHQG-HCM

**Bước 2.** Cung cấp cho thu ngân số CMND/CCCD

**Bước 3.** Kiểm tra và xác nhận thông tin

**Bước 4.** Tiến hành thanh toán và nhận lại biên nhận giao dịch.

##### ➤ Lưu ý:

- Thí sinh cần kiểm tra các nội dung trên biên nhận thanh toán phải đúng với thông tin nộp tiền, nếu sai thông tin tình trạng thanh toán của thí sinh sẽ không được tự động cập nhật trên trang thông tin điện tử của kỳ thi.

- Phí chuyển khoản sẽ do thí sinh chi trả.

⇒ **Nếu sai nội dung chuyển tiền, thí sinh sẽ không được hệ thống tự động xác nhận thanh toán.**

##### b) Thanh toán trên website Payoo:

**Bước 1.** Truy cập website <http://bill.payoo.vn> → Chọn “**Học phí**” và chọn “**KỲ THI ĐÁNH GIÁ NĂNG LỰC CỦA ĐHQG-HCM**”

**Bước 2.** Nhập CMND/CCCD và Mã xác nhận

Payoo 1900 54 54 78

Trang chủ / Thanh toán hóa đơn / Học phí / KỶ THI ĐÁNH GIÁ NĂNG LỰC CỦA ĐHQG-HCM

### KỶ THI ĐÁNH GIÁ NĂNG LỰC CỦA ĐHQG-HCM

Số CMND/CCCD  
Nhập số cmnd/cccd

Mã xác nhận  
Nhập mã xác nhận

Quay lại Tiếp tục

**Bước 3.** Kiểm tra thông tin và chọn hình thức thanh toán bằng cách quét mã QR trên ứng dụng Ngân hàng/ví điện tử hoặc Ví điện tử Payoo hoặc Thẻ nội địa

### KỶ THI ĐÁNH GIÁ NĂNG LỰC CỦA ĐHQG-HCM

Số CMND/CCCD  
Loại phí  
Phí đăng ký thi đánh giá năng lực

Danh sách hóa đơn tìm thấy:

| Kỳ      | Số tiền thanh toán |   |
|---------|--------------------|---|
| 01/2023 | 305,000            | ✓ |

Quay lại Tiếp tục

**Bước 4.** Xác nhận thông tin và tiến hành hoàn tất thanh toán.

Xác nhận thanh toán

| Kỳ      | Số tiền |
|---------|---------|
| 01/2023 | 305,000 |

Thanh toán: 305,000 đ  
Tổng tiền thanh toán: 305,000 đ  
(Đã bao gồm Phí dịch vụ của các bên hỗ trợ thanh toán)

Bạn vui lòng nhập số điện thoại để lưu lịch sử thanh toán

Quét mã QR  
Dùng ứng dụng ngân hàng để quét mã QR thanh toán.

Chọn hình thức thanh toán

Quét mã QR/Ví điện tử Payoo

Thẻ nội địa

Vietcombank, ABBANK, VietinBank, BIDV, EXIMBANK, Sacombank, TECHCOMBANK, MB, HDBank, VPBank, VIB, TPBank, MSB, MBBank, SHB, VIETABANK, BAC A BANK, OCEAN BANK, SeABank, SCB, NCB, PV, DONGA BANK, AGRIBANK, SAIGONBANK, ACB, ANVIET, GPBANK, TVB, Lendy, OCB, PG BANK, UOB, Ngân hàng Sài Gòn, PUBLIC BANK, VRB, VIETCOMBANK

**c) Thanh toán trên ứng dụng Payoo:**

Thí sinh tải ứng dụng Payoo trên CH Play hoặc App Store sau đó truy cập vào ứng dụng và thực hiện các bước sau:



**Bước 1.** Đăng nhập tài khoản Ví điện tử Payoo.

**Bước 2.** Chọn “**Thanh toán hóa đơn**” và “**Học phí**” sau đó chọn nhà cung cấp “**Kỳ thi đánh giá năng lực của ĐHQG-HCM**” hoặc nhập vào ô tìm kiếm “**Kỳ thi đánh giá năng lực ĐHQG – HCM**”

**Bước 3.** Nhập số CMND/CCCD

**Bước 4.** Kiểm tra thông tin, chọn phương thức thanh toán và tiến hành thanh toán.